
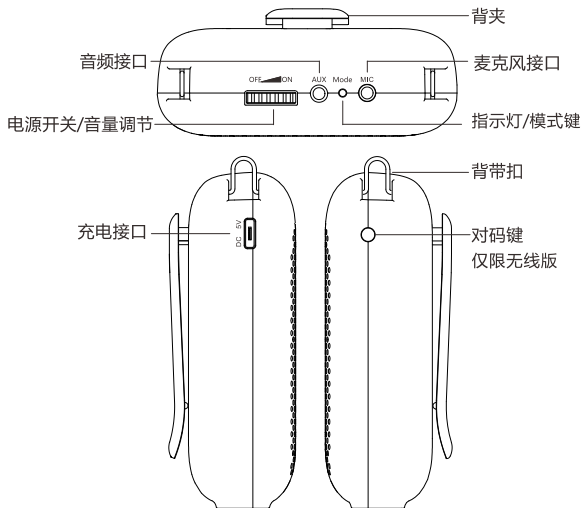

使用说明书

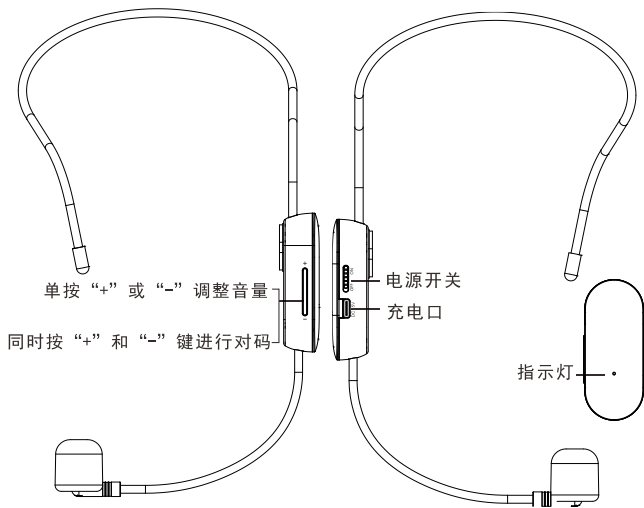
S358 15W









扩音器功能示意图



无线麦克风功能示意图



扩音器按键及接口说明

	麦克风接口	3.5mm 麦克风接口，待机模式下插入配备的有线麦克风即可扩音。
	音频接口	3.5mm 音频接口，支持音乐播放，插入音频线自动播放。
	指示灯/模式键	点击可在“蓝牙等待连接”与“待机模式”之间切换。
	对码键	长按对码键后，与无线麦克风进行对码连接，配对成功后即可无线扩音；有线版此键无此功能，无丝印。
	USB-C 充电口	充电接口，支持通过 5V 手机充电器和电脑 USB 口充电。
	电源开关 音量调节	转动拨盘可开关机和调节音量大小，顺时针转动（右拉）开机和增大音量，逆时针转动（左拉）减小音量和关机。

操作说明

1. 开/关机

1) 扩音器：顺时针方向往右推拨盘式开关，听到“嗒”的一声后进入开机状态，指示灯亮起，并且默认进入上次关机前的工作模式，语音将提示“等待模式”或者“蓝牙等待连接”；开机状态下逆时针方向往左拉拨盘到底，听到“嗒”的一声后关机，指示灯熄灭。

2) 无线麦克风：将无线麦克风开关推至“ON”位置，打开电源，蓝色指示灯亮。将开关推至“OFF”位置，关闭电源，蓝色指示灯熄灭。

2. 指示灯/模式键

单击可在蓝牙模式和等待模式之间切换，并且切换时有“蓝牙等待连接”或者“等待模式”等语音提示。蓝牙模式时，长按断开当前蓝牙连接，回到未连接状态，并且语音提示“等待连接”，此时可以重新进行蓝牙连接了。

例如默认开机进入蓝牙模式，单击功能如下：

1) 开机进入蓝牙模式，语音提示“蓝牙等待连接”。连接时，请打开手机蓝牙开关，在可用设备中找到扩音器名称“S358”，并且点击配对，扩音器语音提示“蓝牙已连接”，此时可以播放手机内的音乐或者其它音频文件。如果关闭手机中蓝牙开关，语音提示“蓝牙连接已断开”，再次打开手机蓝牙开关，蓝牙可自动重连。

2) 单击可切换到等待模式，语音提示“等待模式”。此时蓝牙连接已断开，且无法连接。

3) 再次单击可重新切换到蓝牙模式，语音提示“蓝牙等待连接”。长按可断开已连接的手机，其他手机可进行蓝牙连接。再次长按时，会自动重连最后一个连接过的手机。手机蓝牙开启时，几秒后蓝牙将自动重连。如果手机蓝牙关闭时，其他手机可进行蓝牙连接，请重复上述 1) 步操作进行蓝牙配对。

4) 扩音器只保存最后一个配对的设备的识别信息，每次扩音器开机，进入蓝牙模式时，会自动连接最后一个连接过的设备。



3. 有线麦克风扩音

有线麦克风插头直接插入 MIC 接口，即可进行扩音；使用时请先佩戴好有线麦克风，调整麦克风拾音头位置和角度。产品有防啸叫功能，如近距离使用或者因环境狭小，声波反射而引起啸叫时，可适当拉开或者移动下麦克风，扩音器将立即停止啸叫。

4. 无线版扩音器与无线麦克风对码操作（仅限无线版）

产品出厂时已经对好码，无需再次对码，可以直接进行无线扩音。每个无线麦克风只能保存最后一个配对的扩音器的识别信息。无线扩音器和无线麦克风每次开机时，会自动回连。

如需要连接未对过码的无线麦克风，以无线版扩音器 S358 和无线麦克风 S128 为例，请按下列步骤操作：

1) 打开扩音器的电源开关，并且长按侧面的对码键“” 2 秒钟，扩音器的指示灯变成黄色灯，并且语音提示“无线麦克风等待对码”，表示扩音器将在接下来的 30 秒内处于等待对码状态。超时将退出等待对码状态，并语音提示“无线麦克风对码失败”。在等待对码状态下，短按对码键“”，将退出等待对码状态，黄色指示灯变成绿色，并且语音提示“无线麦克风对码失败”。

2) 在扩音器进入等待对码状态的 30 秒内，打开无线麦克风 S128 的电源开关，同时按住侧面的音量“+”键和音量“-”键，大约 1 秒后，无线麦克风 S128 的指示灯进入常亮状态，同时扩音器的指示灯由黄色变成绿色，并且语音提示“无线麦克风对码成功”，即表示扩音器和无线麦克风 S128 对码成功。

3) 如果扩音器和无线麦克风 S128 对码失败，请重复上述 1)、2) 步操作重新进行对码。

5. 音量调节

1) 扩音器：转动拨盘可调节音量。顺时针方向往右拉增大音量，逆时针方向往左拉减小音量。

2) 无线麦克风：按“+”键可增大音量，按“-”键可减小音量。

6. AUX 音频播放

通过 3.5mm AUX 音频线将扩音器与电脑、手机、PAD、MP3 等外部音源相连，进行音频播放，扩音器可以作为外放音箱使用。

充电说明

1. 低电量时，可以使用 USB-C 充电数据线通过电脑、5V 手机充电器、移动电源等设备为扩音器充电。
2. 本产品仅支持标准 5V 充电，不支持各类 QC 快充，使用高于 5V 的电压进行充电，会烧坏本产品或者无法充电。
3. 扩音器指示灯说明：

扩音器状态		指示灯状态
低电量		指示灯快闪
关机充电	充电中	红灯常亮
	充满电	绿灯常亮
开机充电	充电中	黄灯常亮
	充满电	绿灯常亮

4. S128 无线麦克风指示灯说明：

无线麦克风状态		指示灯状态
低电量		指示灯快闪
关机充电	充电中	红灯常亮
	充满电	绿灯常亮
开机充电	充电中	紫灯常亮
	充满电	绿灯常亮

产品规格参数

1. 电池容量 2600mAh 有线版参数:

额定输出功率	7 瓦	峰值功率	15 瓦
扬声器	3 英寸 3 欧 内磁喇叭	频率响应	120Hz-15KHz
电池规格	3.7V/5200mAh 1 节 18650 锂电池	充电电压	USB 5V
充电时间	2-3 小时	充电电流	DC 2A
扩音时长		扩音时长	5-6 小时
产品尺寸	91.1*101.5*37.8mm	产品净重	160 克

2. 电池容量 5200mAh 有线版参数:

额定输出功率	7 瓦	峰值功率	15 瓦
扬声器	3 英寸 3 欧 内磁喇叭	频率响应	120Hz-15KHz
电池规格	3.7V/5200mAh 2 节 18650 锂电池并联	充电电压	USB 5V
充电时间	3-4 小时	充电电流	DC 2A
扩音时长		扩音时长	10-12 小时
产品尺寸	91.1*101.5*37.8mm	产品净重	205.5 克

3. 电池容量 5200mAh 无线版参数:

额定输出功率	7 瓦	峰值功率	15 瓦
扬声器	3 英寸 3 欧 内磁喇叭	频率响应	120Hz-15KHz
电池规格	3.7V/5200mAh 2 节 18650 锂电池并联	充电电压	USB 5V
充电时间	3-4 小时	充电电流	DC 2A
扩音时长		扩音时长	10-12 小时
产品尺寸	91.1*101.5*37.8mm	产品净重	205.5 克

4. S128 无线麦克风参数:

电池规格	3.7V/600mAh	充电电压 充电电流	USB 5V DC 0.4A
充电时间	2 小时	扩音时长	35 小时
发射频率	2.4G	控制距离	30 米

配件清单

- 1. 有线版:** 扩音器*1、有线麦克风*1、3.5mm 音频线*1、腰带*1、说明书二维码保修卡*1。
- 2. 无线版:** 扩音器*1、无线麦克风*1、有线麦克风*1、3.5mm 音频线*1、USB-C 充电/数据线*1、腰带*1、说明书二维码保修卡*1。

注意事项

1. 将麦克风拾音头正对嘴巴 0.5-1 厘米处，建议不要去掉海绵套，海绵套可以衰减气流、减少吐气产生的杂音，使扩音更清晰稳定。
2. 麦克风不要近距离正对着扩音器正面，扩音器背对着麦克风为佳。产品有防啸叫功能，如发生啸叫时，应适当拉开或者移动下麦克风，扩音器将立即停止啸叫。
3. 第一次使用或者长时间不使用时，请将扩音器充满电，以确保电池的使用寿命。
4. 请不要将外部音源信号插入麦克风接口，以免输出过大而造成扩音器失真或损坏。
5. 非专业技术人员请不要擅自拆机改装或维修，如有问题请联系本公司售后人员。
6. 请勿将产品及配件接触水或者湿气，不得淋雨和水溅，防止产品进水短路发生危险。

-
7. 请勿在易燃易爆区域、禁止使用无线电设备的区域使用。进入危险区域和相关规定禁用区域应关闭产品电源，以免造成安全隐患。
 8. 请不要在高温、高压、高湿环境下（如阳光曝晒、火炉、取暖器、加湿器、水池等）使用，请勿将该机放置或者靠近危险源（火源、液体、爆炸物、高速机械等），以免损坏和危险发生。雷电天气请勿室外使用扩音器，将天线缩到最短，防止雷击风险。
 9. 为保护环境，请将报废的扩音器放入指定垃圾桶或者寄回给生产商，不可随意丢弃。

产品保修须知

本公司按照国家质量监督检验“三包”服务的相关责任规定，对您提供：7天包退，15天包换，一年保修的优质服务承诺。主要内容如下：

★ 7天包退、15天包换

自购买之日（以销售发票日期为准，下同）起7日内，您在正常的情况下，如果产品出现质量问题，您可以选择退货。最终销售者会负责为您退货。请您在退货时携带全套产品、包装和正式销售发票一次性退清货款。自购买之日起第8天至第15天以内，您在正常的情况下，产品如果出现质量问题，您可以选择换货或维修。要求换货时，最终销售者会为您调换相同的产品；没有相同产品可以调换时，则调换同档次的产品。您更换或维修产品后，继续享有自原产品购买之日起计算的保修期限。

★ 一年保修服务

自购买之日起一年内，您在正常的情况下，如果出现质量问题，请将产品快递给本公司，本公司为你提供免费维修服务。

产品保修卡

需要返修或者退货时，请认真完整的填写下面的内容，并随产品一起快递给卖家。

用户档案

用户姓名		性别	
购买日期		手机号码	
品名及型号		订单号码	
购买店铺 ID			
故障现象			
返回地址			

上海诺为科技有限公司

服务热线：400-821-1686

公司网址：www.norwii.com

地址：上海市浦东新区金丰路 277 号 3 号楼 2 楼

电话：+86-21-51872080

邮编：201201

执行标准号：GB 4943.1-2022 GB/T 9254.1-2021

CMIIT ID：24J3188B3581